

**BMW Série 1
Coupé**
Tarifs au 30/09/2008



www.bmw.fr

Le plaisir de conduire



BMW Série 1 Coupé

Sommaire

- 3 | Tarifs de la gamme
- 4 | 5 Principaux équipements de série
- 6 | 7 Finitions
- 8 | 18 Équipements optionnels
- | 19 Accessoires



Modèles					Puissance fiscale (CV)	Consommation mixte* (l/100 km)	Émissions de CO ₂ * (g/km)	Première	Confort	Excellis	Luxe	Sport Design
Diesel												
BMW	120d	177 ch	Coupé	BVM 6	9	4,8	128	30 750 €	32 450 €	33 450 €	35 150 €	34 800 €
BMW	123d	204 ch	Coupé	BVM 6	11	5,2	138	-	35 300 €	36 100 €	37 650 €	37 550 €
Essence												
BMW	125i	218 ch	Coupé	BVM 6	13	7,9	190	-	34 150 €	34 950 €	36 500 €	36 400 €
BMW	135i	306 ch	Coupé	BVM 6	21	9,2	220	-	-	42 750 €	44 100 €	44 000 €



Votre BMW 120d 177 ch Coupé Excellis pour 657 €/mois sans apport.

Prix de la BMW 120d 177 ch Coupé Excellis BVM6 avec peinture métallisée dans le cadre de son financement définitif via l'offre de location avec option d'achat : 34 200 €. 36 loyers linéaires de 656,41 €/mois (*), dont un à verser à la livraison. Après le paiement du dernier loyer, vous pouvez restituer votre BMW à votre concessionnaire (sous réserve des conditions relatives à l'usure et au kilométrage de 60 000 km prévus au contrat) ou l'acquérir en levant l'option d'achat. Option d'achat en fin de contrat de 18 130 €. Coût total avec achat en fin de contrat de 41 760,76 €. Offre valable pour toute BMW 120d 177 ch Coupé Excellis BVM6 avec peinture métallisée neuve commandée avant le 28/02/2009 dans les concessions BMW qui participent à l'opération. Sous réserve d'acceptation par BMW Lease - Département de BMW Finance - 78286 Guyancourt Cedex - SNC au capital de 50 000 000 €. RCS VERSAILLES 343 606 448. (*) Hors assurances facultatives. Consommation de la BMW 120d 177 ch Coupé Excellis BVM6 avec peinture métallisée normes CE99/100 (l/100km, mixte) : 4,8. Emissions de CO₂ (g/km) : 128.

Les prix conseillés comprennent le prix TTC du véhicule aux spécifications standard et les frais de préparation à la route du véhicule y compris les frais de transport et la fourniture des plaques d'immatriculation définitives.

Les prix mentionnés dans le présent tarif ne concernent que les véhicules proposés à la vente par les Concessionnaires membres du réseau BMW Group France selon les spécifications propres au territoire français.

*selon la directive n° 99/100/CE. Les consommations et émissions de CO₂ peuvent évoluer en fonction de la transmission choisie (BVM6/BVA6).

BMW Série 1 Coupé

Extérieur

- Clignotants blancs
- Contour de calandre chromé, barreaux noirs
- Ecrous antivol
- Eléments extérieurs couleur carrosserie
- Jantes en alliage léger 16" style 222 à rayons doubles
- Pare-chocs avant et arrière couleur carrosserie
- Poignées de portes couleur carrosserie
- Projecteurs antibrouillard (sauf 135i)
- Rétroviseurs extérieurs couleur carrosserie à réglage électrique, asphériques et dégivrants
- Sortie d'échappement simple, ovale et chromée mat
- Vitres teintées vertes

Equipements spécifiques à certaines motorisations :

- Chrome Line extérieur (123d / 125i / 135i)
- Contour de calandre et barreaux chromés (135i)
- Filtre à particules Diesel 2e génération sans entretien (120d / 123d)
- Jantes en alliage léger 17" style 141 à rayons en V (123d)
- Jantes en alliage léger 17" style 256 à rayons en étoile (125i)
- Jantes en alliage léger 18" style 264 à rayons en étoile (135i)
- Kit aérodynamique M modifié (135i)
- Sortie d'échappement simple, ovale et chromée noir (123d)
- Sortie d'échappement double, ronde et chromée (125i)
- Sortie d'échappement double, ronde et chromée noir (135i)
- Suspension Sport M (135i)

Intérieur

- Banquette arrière 2 places avec dossiers rabattables asymétriquement 60/40
- Boîte de vitesses manuelle à 6 rapports
- Inserts décoratifs Argent satiné mat
- Sièges conducteur et passager réglables en hauteur
- Tissu Elektra
- Volant 3 branches, réglable en hauteur et en profondeur

Equipements spécifiques à certaines motorisations :

- Inserts en aluminium "Akzent" (135i)
- Seuils de portes avec inserts chromés (123d / 125i / 135i)
- Sièges avant Sport (135i)
- Tissu Network (123d / 125i / 135i)

Principaux équipements de série

Sécurité

- ABS avec Contrôle de freinage en courbe CBC
- Airbags conducteur et passager
- Airbags latéraux avant
- Airbags de tête avant et arrière avec voile de protection contre les débris de verre
- Anti-démarrage électronique EWS III
- Appuis-tête et ceintures de sécurité 3 points à toutes les places
- Contrôle Dynamique de la Stabilité DSC
- Feux de stop bi-intensité
- Fixations ISOFIX aux places latérales arrière
- Freins à disques ventilés à l'avant et à l'arrière
- Indicateur de perte de pression des pneumatiques RPA
- Pneumatiques RSC à flancs renforcés permettant le roulage à plat
- Triangle de présignalisation avec kit de premiers secours

Equipements spécifiques à certaines motorisations :

- Contrôle Dynamique de la Stabilité DSC+ avec fonctionnalités étendues (125i / 135i)
- Freins hautes performances à étriers fixes avec inscription BMW (135i)

Fonctionnel

- Autoradio BMW Business CD 4 x 25 W, 6 haut-parleurs et prise AUX-IN
- Bouton de démarrage "Start/Stop"
- Climatisation manuelle avec filtre microporeux
- Direction assistée
- Eclairage d'accompagnement (extinction retardée des projecteurs)
- Kit fumeurs
- Lève-vitres avant électriques avec commande par impulsion et protection anti-coincement
- Ordinateur de bord, Check-Control et indicateur de température extérieure
- Réglages individualisés Personal Profile mémorisés dans la radiocommande
- Système de récupération de l'énergie de freinage
- Verrouillage centralisé

Equipements spécifiques à certaines motorisations :

- Fonction d'arrêt et de redémarrage auto. du moteur (4 cyl. BVM6)
- Indicateur de changement de rapport (BVM6)

BMW Série 1 Coupé

<input checked="" type="checkbox"/> de série <input type="checkbox"/> en option	Première	Confort	Excellis	Luxe	Sport Design
Extérieur					
Jantes en alliage léger 17" style 141 à rayons en V ¹	<input type="checkbox"/>	<input checked="" type="checkbox"/> ²	<input checked="" type="checkbox"/> ²	-	-
Chrome Line extérieur ³	<input type="checkbox"/>	<input type="checkbox"/>	<input checked="" type="checkbox"/>	<input checked="" type="checkbox"/>	<input type="checkbox"/>
Jantes en alliage léger 17" style 256 à rayons en étoile ¹	<input type="checkbox"/>	<input type="checkbox"/> ⁴	<input type="checkbox"/> ⁴	<input checked="" type="checkbox"/>	-
Shadow Line brillant BMW Individual	<input type="checkbox"/>	<input type="checkbox"/>	<input type="checkbox"/>	<input type="checkbox"/>	<input checked="" type="checkbox"/>
Jantes en alliage léger 17" style 207M à rayons doubles ¹	-	-	-	-	<input checked="" type="checkbox"/>
Jantes en alliage léger 18" style 261M à rayons doubles	-	-	-	-	<input checked="" type="checkbox"/> ⁵
Kit aérodynamique M ¹	-	-	-	-	<input checked="" type="checkbox"/>

Intérieur					
Accoudoir central avant	<input type="checkbox"/>	<input checked="" type="checkbox"/>	<input checked="" type="checkbox"/>	<input checked="" type="checkbox"/>	<input checked="" type="checkbox"/>
Volant Sport gainé cuir	<input type="checkbox"/>	<input checked="" type="checkbox"/>	<input checked="" type="checkbox"/>	<input checked="" type="checkbox"/>	-
Appuis-tête arrière rabattables	<input type="checkbox"/>	<input type="checkbox"/>	<input checked="" type="checkbox"/>	<input type="checkbox"/>	<input type="checkbox"/>
Tissu Network ³	<input type="checkbox"/>	<input type="checkbox"/>	<input checked="" type="checkbox"/>	-	-
Cuir Boston	<input type="checkbox"/>	<input type="checkbox"/>	<input type="checkbox"/>	<input checked="" type="checkbox"/>	<input type="checkbox"/>
Inserts en bois précieux de noyer clair	<input type="checkbox"/>	<input type="checkbox"/>	<input type="checkbox"/>	<input checked="" type="checkbox"/>	<input type="checkbox"/>
Inserts en aluminium « Glaciersilber »	-	-	-	-	<input checked="" type="checkbox"/>

¹ Indisponible sur 135i.

² De série uniquement sur 120d et 123d.

³ De série sur 123d, 125i et 135i.

⁴ De série sur 125i.

⁵ De série uniquement sur 135i.

⁶ De série sur 135i.

Finitions

<input checked="" type="checkbox"/> de série <input type="checkbox"/> en option	Première	Confort	Excellis	Luxe	Sport Design
--	----------	---------	----------	------	--------------

Intérieur

Tissu / Sensatec Flashpoint	-	-	-	-	<input checked="" type="checkbox"/>
Ciel de pavillon « Anthrazit » BMW Individual	<input type="checkbox"/>	<input type="checkbox"/>	<input type="checkbox"/>	<input type="checkbox"/>	<input checked="" type="checkbox"/>
Sièges avant Sport ⁶	<input type="checkbox"/>	<input type="checkbox"/>	<input type="checkbox"/>	<input type="checkbox"/>	<input checked="" type="checkbox"/>
Volant M gainé cuir	<input type="checkbox"/>	<input type="checkbox"/>	<input type="checkbox"/>	<input type="checkbox"/>	<input checked="" type="checkbox"/>









Fonctionnel

Climatisation automatique	<input type="checkbox"/>	<input checked="" type="checkbox"/>	<input checked="" type="checkbox"/>	<input checked="" type="checkbox"/>	<input checked="" type="checkbox"/>
Détecteur de pluie et allumage automatique des projecteurs	<input type="checkbox"/>	<input checked="" type="checkbox"/>	<input checked="" type="checkbox"/>	<input checked="" type="checkbox"/>	<input checked="" type="checkbox"/>
Régulateur de vitesse	<input type="checkbox"/>	<input checked="" type="checkbox"/>	<input checked="" type="checkbox"/>	<input checked="" type="checkbox"/>	<input checked="" type="checkbox"/>
Touches multifonctions sur le volant	<input type="checkbox"/>	<input checked="" type="checkbox"/>	<input checked="" type="checkbox"/>	<input checked="" type="checkbox"/>	<input checked="" type="checkbox"/>
Kit rétroviseurs extérieurs	<input type="checkbox"/>	<input type="checkbox"/>	<input checked="" type="checkbox"/>	<input type="checkbox"/>	<input type="checkbox"/>
Kit éclairage	<input type="checkbox"/>	<input type="checkbox"/>	<input checked="" type="checkbox"/>	<input checked="" type="checkbox"/>	<input type="checkbox"/>
Système d'aide au stationnement PDC, à l'arrière	<input type="checkbox"/>	<input type="checkbox"/>	<input checked="" type="checkbox"/>	<input checked="" type="checkbox"/>	<input type="checkbox"/>
Rétroviseur intérieur à anti-éblouissement automatique	<input type="checkbox"/>	<input type="checkbox"/>	<input type="checkbox"/>	<input checked="" type="checkbox"/>	<input type="checkbox"/>
Sièges avant électriques à mémoires conducteur	<input type="checkbox"/>	<input type="checkbox"/>	<input type="checkbox"/>	<input type="checkbox"/>	<input checked="" type="checkbox"/> ⁵
Suspension Sport M ⁶	<input type="checkbox"/>	<input type="checkbox"/>	<input type="checkbox"/>	<input type="checkbox"/>	<input checked="" type="checkbox"/>


BMW Série 1 Coupé

<input checked="" type="checkbox"/> de série <input type="checkbox"/> en option		120d	123d	125i	135i	Prix client TTC en €
Sécurité						
5DC	Appuis-tête arrière rabattables	<input type="checkbox"/>	<input type="checkbox"/>	<input type="checkbox"/>	<input type="checkbox"/>	60,00
	<i>En relation avec Finition Excellis</i>	<input checked="" type="checkbox"/>	<input checked="" type="checkbox"/>	<input checked="" type="checkbox"/>	<input checked="" type="checkbox"/>	
Teintes extérieures de carrosserie						
uni	Teinte de carrosserie unie	<input checked="" type="checkbox"/>	<input checked="" type="checkbox"/>	<input checked="" type="checkbox"/>	<input checked="" type="checkbox"/>	
met	Teinte de carrosserie métallisée	<input type="checkbox"/>	<input type="checkbox"/>	<input type="checkbox"/>	<input type="checkbox"/>	750,00
Design extérieur						
320	Omission sigle	<input type="checkbox"/>	<input type="checkbox"/>	<input type="checkbox"/>	<input type="checkbox"/>	0,00
346	Chrome Line extérieur	<input type="checkbox"/>	<input checked="" type="checkbox"/>	<input checked="" type="checkbox"/>	<input checked="" type="checkbox"/>	180,00
	Equipements en chrome : encadrement extérieur des vitres latérales et cache du logement des vitres. Equipements en noir à haute brillance : pieds des rétroviseurs extérieurs et triangles des rétroviseurs extérieurs. (Indisponible avec Shadow Line brillant BMW Individual (760).)					
	<i>En relation avec Finition Excellis ou Luxe</i>	<input checked="" type="checkbox"/>	<input checked="" type="checkbox"/>	<input checked="" type="checkbox"/>	<input checked="" type="checkbox"/>	
	<i>En relation avec Finition Sport Design</i>	<input type="checkbox"/>	<input type="checkbox"/>	<input type="checkbox"/>	<input type="checkbox"/>	0,00
760	Shadow Line brillant BMW Individual	<input type="checkbox"/>	-	-	-	310,00
	Equipements en noir à haute brillance : encadrement extérieur des vitres latérales, cache du logement des vitres, pieds des rétroviseurs extérieurs et triangles des rétroviseurs extérieurs. (Indisponible avec Chrome Line extérieur (346).)					
	<i>En relation avec Finition Excellis ou Luxe</i>	<input type="checkbox"/>	<input type="checkbox"/>	<input type="checkbox"/>	<input type="checkbox"/>	130,00
	<i>En relation avec Finition Sport Design</i>	<input checked="" type="checkbox"/>	<input checked="" type="checkbox"/>	<input checked="" type="checkbox"/>	<input checked="" type="checkbox"/>	

Équipements optionnels

<input checked="" type="checkbox"/> de série <input type="checkbox"/> en option		120d	123d	125i	135i	Prix client TTC en €
Jantes & pneumatiques						
	2BT Jantes en alliage léger 16" style 222 à rayons doubles (Indisponible avec Finition Confort, Excellis, Luxe ou Sport Design.)	<input checked="" type="checkbox"/>	-	-	-	
	2CH Jantes en alliage léger 17" style 142 à rayons en étoile (Indisponible avec Finition Sport Design.)	<input type="checkbox"/>	-	-	-	750,00
	<i>En relation avec Finition Confort ou Excellis ou Luxe</i>	<input type="checkbox"/>	<input type="checkbox"/>	<input type="checkbox"/>	-	150,00
	2KC Jantes en alliage léger 17" style 141 à rayons en V (Indisponible avec Finition Sport Design.)	<input type="checkbox"/>	<input checked="" type="checkbox"/>	-	-	600,00
	<i>En relation avec Finition Confort ou Excellis</i>	<input checked="" type="checkbox"/>	<input checked="" type="checkbox"/>	<input type="checkbox"/>	-	0,00
	<i>En relation avec Finition Luxe</i>	-	-	<input type="checkbox"/>	-	0,00
	2MG Jantes en alliage léger 17" style 207M à rayons doubles (Uniquement avec Finition Sport Design.)	<input checked="" type="checkbox"/>	<input checked="" type="checkbox"/>	<input checked="" type="checkbox"/>	-	
	2MR Jantes en alliage léger 18" style 261M à rayons doubles (Uniquement avec Finition Sport Design.)	<input type="checkbox"/>	<input type="checkbox"/>	<input type="checkbox"/>	<input checked="" type="checkbox"/>	700,00
	2R2 Jantes en alliage léger 17" style 256 à rayons en étoile (Indisponible avec Finition Sport Design.)	<input type="checkbox"/>	-	<input checked="" type="checkbox"/>	-	600,00
	<i>En relation avec Finition Confort ou Excellis</i>	<input type="checkbox"/>	<input type="checkbox"/>	<input checked="" type="checkbox"/>	-	0,00
	<i>En relation avec Finition Luxe</i>	<input checked="" type="checkbox"/>	<input checked="" type="checkbox"/>	<input checked="" type="checkbox"/>	-	
	2SL Jantes en alliage léger 17" style 262 à rayons en étoile (Indisponible avec Finition Sport Design.)	<input type="checkbox"/>	-	-	-	750,00
	<i>En relation avec Finition Confort ou Excellis ou Luxe</i>	<input type="checkbox"/>	<input type="checkbox"/>	<input type="checkbox"/>	-	150,00
	2SM Jantes en alliage léger 18" style 264 à rayons en étoile (Indisponible avec Finition Sport Design.)	<input type="checkbox"/>	-	-	<input checked="" type="checkbox"/>	1 350,00
	<i>En relation avec Finition Confort ou Excellis ou Luxe</i>	<input type="checkbox"/>	<input type="checkbox"/>	<input type="checkbox"/>	<input checked="" type="checkbox"/>	750,00

BMW Série 1 Coupé

<input checked="" type="checkbox"/> de série <input type="checkbox"/> en option		120d	123d	125i	135i	Prix client TTC en €
Jantes & pneumatiques (suite)						
 2WA Jantes en alliage léger 18" style 263 à rayons en W (Indisponible avec Finition Sport Design.)		<input type="checkbox"/>	-	-	-	1 350,00
		-	<input type="checkbox"/>	<input type="checkbox"/>	-	750,00
		-	-	-	<input type="checkbox"/>	0,00
	<i>En relation avec Finition Confort ou Excellis ou Luxe</i>	<input type="checkbox"/>	<input type="checkbox"/>	<input type="checkbox"/>	-	750,00
	-	-	-	<input type="checkbox"/>	0,00	
Garnissages intérieurs						
EA Tissu Elektra (Indisponible avec Finition Excellis, Luxe ou Sport Design ni avec Sièges avant Sport (481).)		<input checked="" type="checkbox"/>	-	-	-	
AU Tissu Network (Indisponible avec Finition Luxe ou Sport Design.)		<input type="checkbox"/>	<input checked="" type="checkbox"/>	<input checked="" type="checkbox"/>	<input checked="" type="checkbox"/>	150,00
<i>En relation avec Finition Excellis</i>		<input checked="" type="checkbox"/>	<input checked="" type="checkbox"/>	<input checked="" type="checkbox"/>	<input checked="" type="checkbox"/>	
FH Tissu / Cuir Pearlpoint (Uniquement avec Sièges avant Sport (481). Indisponible avec Finition Luxe ou Sport Design.)		<input type="checkbox"/>	-	-	-	560,00
		-	<input type="checkbox"/>	<input type="checkbox"/>	<input type="checkbox"/>	410,00
<i>En relation avec Finition Excellis</i>		<input type="checkbox"/>	<input type="checkbox"/>	<input type="checkbox"/>	<input type="checkbox"/>	410,00
GC Tissu / Sensatec Flashpoint (Uniquement avec Finition Sport Design.)		<input checked="" type="checkbox"/>	<input checked="" type="checkbox"/>	<input checked="" type="checkbox"/>	<input checked="" type="checkbox"/>	
LW Cuir Boston (Uniquement avec Volant Sport gainé cuir (255) ou Volant M gainé cuir (710).)		<input type="checkbox"/>	-	-	-	1 650,00
		-	<input type="checkbox"/>	<input type="checkbox"/>	<input type="checkbox"/>	1 500,00
<i>En relation avec Finition Excellis ou Sport Design</i>		<input type="checkbox"/>	<input type="checkbox"/>	<input type="checkbox"/>	<input type="checkbox"/>	1 500,00
<i>En relation avec Finition Luxe</i>		<input checked="" type="checkbox"/>	<input checked="" type="checkbox"/>	<input checked="" type="checkbox"/>	<input checked="" type="checkbox"/>	

Équipements optionnels

	120d	123d	125i	135i	Prix client TTC en €
<input checked="" type="checkbox"/> de série <input type="checkbox"/> en option					
Design de l'habitacle					
4A3 Inserts en bois précieux de noyer clair	<input type="checkbox"/>	<input type="checkbox"/>	<input type="checkbox"/>	-	350,00
	-	-	-	<input type="checkbox"/>	110,00
<i>En relation avec Finition Luxe</i>	<input checked="" type="checkbox"/>	<input checked="" type="checkbox"/>	<input checked="" type="checkbox"/>	<input checked="" type="checkbox"/>	
<i>En relation avec Finition Sport Design</i>	<input type="checkbox"/>	<input type="checkbox"/>	<input type="checkbox"/>	<input type="checkbox"/>	110,00
4AS Inserts en bois précieux de peuplier veiné « Grau »	<input type="checkbox"/>	<input type="checkbox"/>	<input type="checkbox"/>	-	350,00
	-	-	-	<input type="checkbox"/>	110,00
<i>En relation avec Finition Luxe</i>	<input type="checkbox"/>	<input type="checkbox"/>	<input type="checkbox"/>	<input type="checkbox"/>	0,00
<i>En relation avec Finition Sport Design</i>	<input type="checkbox"/>	<input type="checkbox"/>	<input type="checkbox"/>	<input type="checkbox"/>	110,00
4AT Inserts brillants « Schwarz » (Indisponible avec Finition Sport Design.)	<input type="checkbox"/>	<input type="checkbox"/>	<input type="checkbox"/>	<input type="checkbox"/>	0,00
4B1 Inserts « Kaschmirsilber » (Indisponible avec Finition Sport Design.)	<input type="checkbox"/>	<input type="checkbox"/>	<input type="checkbox"/>	<input type="checkbox"/>	0,00
4B3 Inserts en aluminium « Akzent »	<input type="checkbox"/>	<input type="checkbox"/>	<input type="checkbox"/>	<input checked="" type="checkbox"/>	250,00
<i>En relation avec Finition Luxe ou Sport Design</i>	<input type="checkbox"/>	<input type="checkbox"/>	<input type="checkbox"/>	<input type="checkbox"/>	0,00
4CG Inserts Argent satiné mat (Indisponible avec Finition Sport Design.)	<input checked="" type="checkbox"/>	<input checked="" type="checkbox"/>	<input checked="" type="checkbox"/>	-	
4MG Inserts en aluminium « Glaciersilber » (Uniquement avec Finition Sport Design.)	<input checked="" type="checkbox"/>	<input checked="" type="checkbox"/>	<input checked="" type="checkbox"/>	<input checked="" type="checkbox"/>	
775 Ciel de pavillon « Anthrazit » BMW Individual	<input type="checkbox"/>	<input type="checkbox"/>	<input type="checkbox"/>	<input type="checkbox"/>	230,00
<i>En relation avec Finition Sport Design</i>	<input checked="" type="checkbox"/>	<input checked="" type="checkbox"/>	<input checked="" type="checkbox"/>	<input checked="" type="checkbox"/>	

BMW Série 1 Coupé

<input checked="" type="checkbox"/> de série <input type="checkbox"/> en option	120d	123d	125i	135i	Prix client TTC en €
Technique - Trains roulants					
217 Direction active AFS L'angle de braquage du volant varie en fonction de la vitesse et de la direction du véhicule. (Uniquement avec Climatisation automatique (534).)	<input type="checkbox"/>	<input type="checkbox"/>	<input type="checkbox"/>	<input type="checkbox"/>	1 350,00
704 Suspension Sport M <i>En relation avec Finition Sport Design</i>	<input type="checkbox"/>	<input type="checkbox"/>	<input type="checkbox"/>	<input checked="" type="checkbox"/>	350,00
	<input checked="" type="checkbox"/>	<input checked="" type="checkbox"/>	<input checked="" type="checkbox"/>	<input checked="" type="checkbox"/>	
Technique - Boîte de vitesses					
205 Boîte de vitesses automatique (Uniquement avec palettes au volant (2XA ou 7XA) sur 135i.)	<input type="checkbox"/>	<input type="checkbox"/>	<input type="checkbox"/>	<input type="checkbox"/>	2 150,00
Technique - Assistance au conducteur					
507 Système d'aide au stationnement PDC, à l'arrière <i>En relation avec Finition Excellis ou Luxe</i>	<input type="checkbox"/>	<input type="checkbox"/>	<input type="checkbox"/>	<input type="checkbox"/>	460,00
	<input checked="" type="checkbox"/>	<input checked="" type="checkbox"/>	<input checked="" type="checkbox"/>	<input checked="" type="checkbox"/>	
508 Système d'aide au stationnement PDC <i>En relation avec Finition Excellis ou Luxe</i>	<input type="checkbox"/>	<input type="checkbox"/>	<input type="checkbox"/>	<input type="checkbox"/>	780,00
	<input type="checkbox"/>	<input type="checkbox"/>	<input type="checkbox"/>	<input type="checkbox"/>	320,00
540 Régulateur de vitesse <i>En relation avec Finition Confort ou Excellis ou Luxe ou Sport Design</i>	<input type="checkbox"/>	<input checked="" type="checkbox"/>	<input checked="" type="checkbox"/>	<input checked="" type="checkbox"/>	280,00
	<input checked="" type="checkbox"/>	<input checked="" type="checkbox"/>	<input checked="" type="checkbox"/>	<input checked="" type="checkbox"/>	
Technique - Eclairage					
313 Kit rétroviseurs extérieurs Y compris rétroviseurs extérieurs rabattables électriquement et aide au parking. (Indisponible avec Rétroviseurs intérieur et extérieurs à anti-éblouissement automatique (430).)	<input type="checkbox"/>	<input type="checkbox"/>	<input type="checkbox"/>	<input type="checkbox"/>	260,00
	<input checked="" type="checkbox"/>	<input checked="" type="checkbox"/>	<input checked="" type="checkbox"/>	<input checked="" type="checkbox"/>	

Équipements optionnels

<input checked="" type="checkbox"/> de série <input type="checkbox"/> en option		120d	123d	125i	135i	Prix client TTC en €
Technique - Eclairage (suite)						
430	Rétroviseurs intérieur et extérieurs à anti-éblouissement automatique (Indisponible avec Kit rétroviseurs extérieurs (313).)	<input type="checkbox"/>	<input type="checkbox"/>	<input type="checkbox"/>	<input type="checkbox"/>	510,00
	<i>En relation avec Finition Excellis</i>	<input type="checkbox"/>	<input type="checkbox"/>	<input type="checkbox"/>	<input type="checkbox"/>	250,00
	<i>En relation avec Finition Luxe</i>	<input type="checkbox"/>	<input type="checkbox"/>	<input type="checkbox"/>	<input type="checkbox"/>	330,00
431	Rétroviseur intérieur à anti-éblouissement automatique	<input type="checkbox"/>	<input type="checkbox"/>	<input type="checkbox"/>	<input type="checkbox"/>	180,00
	<i>En relation avec Finition Luxe ou 430</i>	<input checked="" type="checkbox"/>	<input checked="" type="checkbox"/>	<input checked="" type="checkbox"/>	<input checked="" type="checkbox"/>	
502	Lave-projecteurs	<input type="checkbox"/>	<input type="checkbox"/>	<input type="checkbox"/>	<input type="checkbox"/>	280,00
521	Détecteur de pluie et allumage automatique des projecteurs	<input type="checkbox"/>	<input checked="" type="checkbox"/>	<input checked="" type="checkbox"/>	<input checked="" type="checkbox"/>	140,00
	<i>En relation avec Finition Confort ou Excellis ou Luxe ou Sport Design</i>	<input checked="" type="checkbox"/>	<input checked="" type="checkbox"/>	<input checked="" type="checkbox"/>	<input checked="" type="checkbox"/>	
522	Projecteurs bi-Xénon (Uniquement avec Lave-projecteurs (502).)	<input type="checkbox"/>	<input type="checkbox"/>	<input type="checkbox"/>	<input type="checkbox"/>	600,00
524	Projecteurs directionnels Commande de l'éclairage pivotant horizontalement et éclairage de changement de direction. (Uniquement avec Détecteur de pluie et allumage automatique des projecteurs (521) + Projecteurs bi-Xénon (522).)	<input type="checkbox"/>	<input type="checkbox"/>	<input type="checkbox"/>	<input type="checkbox"/>	430,00
563	Kit éclairage Spots de lecture à l'avant et à l'arrière, éclairage des miroirs de courtoisie pour le conducteur et le passager avant, éclairage de l'espace pour les jambes à l'avant et éclairage de la zone d'accès au véhicule intégré dans les poignées de portes extérieures.	<input type="checkbox"/>	<input type="checkbox"/>	<input type="checkbox"/>	<input type="checkbox"/>	230,00
	<i>En relation avec Finition Excellis ou Luxe</i>	<input checked="" type="checkbox"/>	<input checked="" type="checkbox"/>	<input checked="" type="checkbox"/>	<input checked="" type="checkbox"/>	
5AC	Feux de route adaptatifs Permet le passage automatique entre feux de route et feux de croisement. (Uniquement avec Rétroviseur(s) à anti-éblouissement automatique (430 ou 431) + Détecteur de pluie et allumage automatique des projecteurs (521) + Projecteurs bi-Xénon (522).)	<input type="checkbox"/>	<input type="checkbox"/>	<input type="checkbox"/>	<input type="checkbox"/>	170,00

BMW Série 1 Coupé

		120d	123d	125i	135i	Prix client TTC en €
<input checked="" type="checkbox"/> de série <input type="checkbox"/> en option						
Sièges						
459	Sièges avant électriques à mémoires conducteur	<input type="checkbox"/>	<input type="checkbox"/>	<input type="checkbox"/>	<input type="checkbox"/>	1 350,00
	<i>En relation avec Finition Sport Design</i>	<input type="checkbox"/>	<input type="checkbox"/>	<input type="checkbox"/>	<input checked="" type="checkbox"/>	1 350,00
470	Fixation ISOFIX à l'avant avec désactivation de l'airbag passager	<input type="checkbox"/>	<input type="checkbox"/>	<input type="checkbox"/>	<input type="checkbox"/>	100,00
473	Accoudoir central avant	<input type="checkbox"/>	<input checked="" type="checkbox"/>	<input checked="" type="checkbox"/>	<input checked="" type="checkbox"/>	160,00
	<i>En relation avec Finition Confort ou Excellis ou Luxe ou Sport Design</i>	<input checked="" type="checkbox"/>	<input checked="" type="checkbox"/>	<input checked="" type="checkbox"/>	<input checked="" type="checkbox"/>	
481	Sièges avant Sport	<input type="checkbox"/>	<input type="checkbox"/>	<input type="checkbox"/>	<input checked="" type="checkbox"/>	600,00
	<i>En relation avec Finition Sport Design</i>	<input checked="" type="checkbox"/>	<input checked="" type="checkbox"/>	<input checked="" type="checkbox"/>	<input checked="" type="checkbox"/>	
488	Sièges avant avec soutien lombaire	<input type="checkbox"/>	<input type="checkbox"/>	<input type="checkbox"/>	<input type="checkbox"/>	290,00
494	Sièges avant chauffants	<input type="checkbox"/>	<input type="checkbox"/>	<input type="checkbox"/>	<input type="checkbox"/>	340,00

Équipements optionnels

<input checked="" type="checkbox"/> de série <input type="checkbox"/> en option		120d	123d	125i	135i	Prix client TTC en €
Volants						
248	Volant chauffant (Uniquement avec Touches multifonctions sur le volant (249) + Volant Sport gainé cuir (255 ou 2XA). Indisponible avec Volant M gainé cuir (710 ou 7XA) ou Finition Sport Design.)	<input type="checkbox"/>	<input type="checkbox"/>	<input type="checkbox"/>	<input type="checkbox"/>	200,00
249	Touches multifonctions sur le volant (Uniquement avec Volant Sport gainé cuir (255) ou Volant M gainé cuir (710).) <i>En relation avec Finition Confort ou Excellis ou Luxe ou Sport Design</i>	<input type="checkbox"/>	<input checked="" type="checkbox"/>	<input checked="" type="checkbox"/>	<input checked="" type="checkbox"/>	160,00
255	Volant Sport gainé cuir (Indisponible avec Finition Sport Design.) <i>En relation avec Finition Confort ou Excellis ou Luxe</i>	<input type="checkbox"/>	<input checked="" type="checkbox"/>	<input checked="" type="checkbox"/>	<input checked="" type="checkbox"/>	300,00
2XA	Volant Sport gainé cuir avec palettes de changements de rapports (Uniquement avec Boîte de vitesses automatique (205) + Touches multifonctions sur le volant (249). Indisponible avec Finition Sport Design.)	-	<input type="checkbox"/>	<input type="checkbox"/>	<input type="checkbox"/>	150,00
710	Volant M gainé cuir <i>En relation avec Finition Confort ou Excellis ou Luxe</i> <i>En relation avec Finition Sport Design</i>	<input type="checkbox"/> - <input type="checkbox"/>	- <input type="checkbox"/>	- <input type="checkbox"/>	- <input type="checkbox"/>	450,00 150,00 150,00
7XA	Volant M gainé cuir avec palettes de changements de rapports (Uniquement avec Boîte de vitesses automatique (205) + Touches multifonctions sur le volant (249).) <i>En relation avec Finition Sport Design</i>	- -	<input type="checkbox"/>	<input type="checkbox"/>	<input type="checkbox"/>	300,00 150,00
Confort climatique						
3AP	Pare-brise à bandeau pare-soleil gris	<input type="checkbox"/>	<input type="checkbox"/>	<input type="checkbox"/>	<input type="checkbox"/>	90,00
420	Vitrage calorifuge	<input type="checkbox"/>	<input type="checkbox"/>	<input type="checkbox"/>	<input type="checkbox"/>	300,00
534	Climatisation automatique <i>En relation avec Finition Confort ou Excellis ou Luxe ou Sport Design</i>	<input type="checkbox"/>	<input checked="" type="checkbox"/>	<input checked="" type="checkbox"/>	<input checked="" type="checkbox"/>	600,00

BMW Série 1 Coupé

<input checked="" type="checkbox"/> de série <input type="checkbox"/> en option		120d	123d	125i	135i	Prix client TTC en €
Equipement fonctionnel intérieur et extérieur						
235	Crochet d'attelage avec rotule amovible (Indisponible avec Préparation pour porte-charges arrière (3AR).)	<input type="checkbox"/>	<input type="checkbox"/>	<input type="checkbox"/>	-	800,00
302	Alarme antivol	<input type="checkbox"/>	<input type="checkbox"/>	<input type="checkbox"/>	<input type="checkbox"/>	490,00
322	Accès Confort Ouverture, fermeture et démarrage sans clé.	<input type="checkbox"/>	<input type="checkbox"/>	<input type="checkbox"/>	<input type="checkbox"/>	650,00
3AR	Préparation pour porte-charges arrière (Indisponible avec Crochet d'attelage avec rotule amovible (235) ou Finition Sport Design.)	<input type="checkbox"/>	<input type="checkbox"/>	<input type="checkbox"/>	-	100,00
403	Toit ouvrant en verre coulissant et entrebâillable électriquement	<input type="checkbox"/>	<input type="checkbox"/>	<input type="checkbox"/>	<input type="checkbox"/>	1 000,00
423	Tapis de sol en velours	<input type="checkbox"/>	<input type="checkbox"/>	<input type="checkbox"/>	<input type="checkbox"/>	110,00
442	Porte-boissons enclipsable	<input type="checkbox"/>	<input type="checkbox"/>	<input type="checkbox"/>	<input type="checkbox"/>	50,00
468	Sac à skis	<input type="checkbox"/>	<input type="checkbox"/>	<input type="checkbox"/>	<input type="checkbox"/>	190,00
493	Kit rangement Comprend des filets au dos des sièges avant, une prise 12V dans le coffre, deux anneaux d'arrimage rabattables, deux sangles de fixation sur le fond du coffre, deux porte-boissons dans la console centrale (un seul porte-boissons avec l'option 606 ou 609) et un compartiment de rangement éclairé sur le tableau de bord (indisponible avec l'option 606 ou 609).	<input type="checkbox"/>	<input type="checkbox"/>	<input type="checkbox"/>	<input type="checkbox"/>	140,00
Z34	Kit non-fumeurs	<input type="checkbox"/>	<input type="checkbox"/>	<input type="checkbox"/>	<input type="checkbox"/>	0,00

Équipements optionnels

<input checked="" type="checkbox"/> de série <input type="checkbox"/> en option	120d	123d	125i	135i	Prix client TTC en €
Divertissement et communication - Radio					
606 Système de navigation Business (Uniquement avec Touches multifonctions sur le volant (249) + Accoudoir central avant (473) + Climatisation automatique (534).)	<input type="checkbox"/>	<input type="checkbox"/>	<input type="checkbox"/>	<input type="checkbox"/>	2 000,00
609 Système de navigation Professional (Uniquement avec Touches multifonctions sur le volant (249) + Accoudoir central avant (473) + Climatisation automatique (534).)	<input type="checkbox"/>	<input type="checkbox"/>	<input type="checkbox"/>	<input type="checkbox"/>	2 800,00
663 Autoradio BMW Professional	<input type="checkbox"/>	<input type="checkbox"/>	<input type="checkbox"/>	<input type="checkbox"/>	220,00
672 Changeur 6 CD (Uniquement avec Système de navigation (606 ou 609) ou Autoradio BMW Professional (663).)	<input type="checkbox"/>	<input type="checkbox"/>	<input type="checkbox"/>	<input type="checkbox"/>	440,00
694 Préparation pour changeur de CD (Uniquement avec Système de navigation (606 ou 609) ou Autoradio BMW Professional (663).)	<input type="checkbox"/>	<input type="checkbox"/>	<input type="checkbox"/>	<input type="checkbox"/>	60,00
6FL Interface audio USB (Uniquement avec Système de navigation (606 ou 609) ou Autoradio BMW Professional (663).)	<input type="checkbox"/>	<input type="checkbox"/>	<input type="checkbox"/>	<input type="checkbox"/>	320,00
6NF Connectivité étendue pour lecteur audio de téléphone portable (Uniquement avec Préparation pour téléphone portable Bluetooth (644) + Interface audio USB (6FL).)	<input type="checkbox"/>	<input type="checkbox"/>	<input type="checkbox"/>	<input type="checkbox"/>	150,00

BMW Série 1 Coupé

<input checked="" type="checkbox"/> de série <input type="checkbox"/> en option	120d	123d	125i	135i	Prix client TTC en €
Divertissement et communication - Information					
620 Système de commande vocale avancé (Uniquement avec Touches multifonctions sur le volant (249) + Système de navigation (606 ou 609).)	<input type="checkbox"/>	<input type="checkbox"/>	<input type="checkbox"/>	<input type="checkbox"/>	420,00
<i>En relation avec 606 + 644</i>	<input type="checkbox"/>	<input type="checkbox"/>	<input type="checkbox"/>	<input type="checkbox"/>	300,00
<i>En relation avec 609 + 644</i>	<input checked="" type="checkbox"/>	<input checked="" type="checkbox"/>	<input checked="" type="checkbox"/>	<input checked="" type="checkbox"/>	
640 Préparation téléphone (Uniquement avec Accoudoir central avant (473) + Autoradio BMW Professional (663).)	<input type="checkbox"/>	<input type="checkbox"/>	<input type="checkbox"/>	<input type="checkbox"/>	280,00
644 Préparation pour téléphone portable Bluetooth (Uniquement avec Accoudoir central avant (473) + Système de navigation (606 ou 609) ou Autoradio BMW Professional (663).)	<input type="checkbox"/>	<input type="checkbox"/>	<input type="checkbox"/>	<input type="checkbox"/>	650,00
Divertissement et communication - Divertissement					
676 Système de haut-parleurs Hi-Fi 10 haut-parleurs, puissance d'amplification : 180W.	<input type="checkbox"/>	<input type="checkbox"/>	<input type="checkbox"/>	<input type="checkbox"/>	550,00
677 Système de haut-parleurs Hi-Fi Professional Système 10 haut-parleurs BMW High-End, fonction Surround commutable, équilibrage spécifique du véhicule, puissance d'amplification : 420W. (Uniquement avec Système de navigation (606 ou 609) ou Autoradio BMW Professional (663).)	<input type="checkbox"/>	<input type="checkbox"/>	<input type="checkbox"/>	<input type="checkbox"/>	1 050,00

Accessoires

■ de série
□ en option

	120d	123d	125i	135i	Prix client TTC en €
Systèmes après vol (prix pose comprise)					
Traqueur Spot (Repérage par VHF)	<input type="checkbox"/>	<input type="checkbox"/>	<input type="checkbox"/>	<input type="checkbox"/>	499,00
<i>Abonnement 1 an</i>	<input type="checkbox"/>	<input type="checkbox"/>	<input type="checkbox"/>	<input type="checkbox"/>	125,00
<i>Abonnement forfaitaire (durée de possession du véhicule)</i>	<input type="checkbox"/>	<input type="checkbox"/>	<input type="checkbox"/>	<input type="checkbox"/>	399,00
Traqueur Link (Repérage par VHF et transpondeur)	<input type="checkbox"/>	<input type="checkbox"/>	<input type="checkbox"/>	<input type="checkbox"/>	839,00
<i>Abonnement 1 an</i>	<input type="checkbox"/>	<input type="checkbox"/>	<input type="checkbox"/>	<input type="checkbox"/>	175,00
<i>Abonnement forfaitaire (durée de possession du véhicule)</i>	<input type="checkbox"/>	<input type="checkbox"/>	<input type="checkbox"/>	<input type="checkbox"/>	499,00
Traqueur Twin (Localisation précise par Satellite et repérage par VHF)	<input type="checkbox"/>	<input type="checkbox"/>	<input type="checkbox"/>	<input type="checkbox"/>	1 159,00
<i>Abonnement 1 an</i>	<input type="checkbox"/>	<input type="checkbox"/>	<input type="checkbox"/>	<input type="checkbox"/>	225,00
<i>Abonnement forfaitaire (durée de possession du véhicule)</i>	<input type="checkbox"/>	<input type="checkbox"/>	<input type="checkbox"/>	<input type="checkbox"/>	599,00
Option Sérénité	<input type="checkbox"/>	<input type="checkbox"/>	<input type="checkbox"/>	<input type="checkbox"/>	100,00

Votre Concessionnaire BMW tient à votre disposition un catalogue d'accessoires dédiés aux BMW Série 1 Coupé.

Merci de consulter votre Concessionnaire BMW pour connaître les éventuelles contraintes et disponibilités liées aux équipements et découvrir l'exhaustivité de l'offre du catalogue d'options.

**BMW Série 1
Coupé**
Tarifs au 30/09/2008



www.bmw.fr

Le plaisir de conduire

Ce document présente le descriptif des versions, équipements et possibilités de configuration des véhicules (dotation d'équipements de série ou options) tels qu'ils sont commercialisés par BMW France en France. Dans d'autres pays membres de l'Union européenne, les versions, équipements et possibilités de configuration des véhicules (dotation d'équipements de série ou options) proposés peuvent être différents. Les modèles photographiés dans ce document peuvent présenter des équipements ou accessoires qui ne sont pas commercialisés par BMW France en France ou qui sont disponibles moyennant un supplément de prix. Les prix et spécifications mentionnés dans le présent document sont modifiables à tout moment et sans préavis. Veuillez consulter votre Concessionnaire BMW local. Il se fera un plaisir de vous renseigner sur les versions spécifiques à votre pays. Document non contractuel.